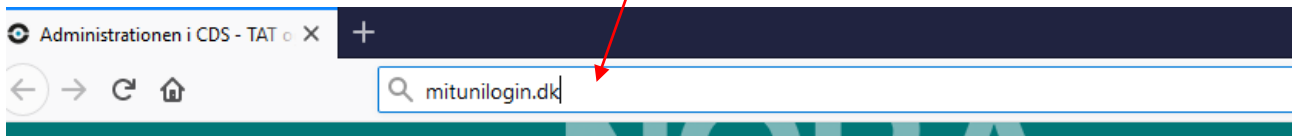


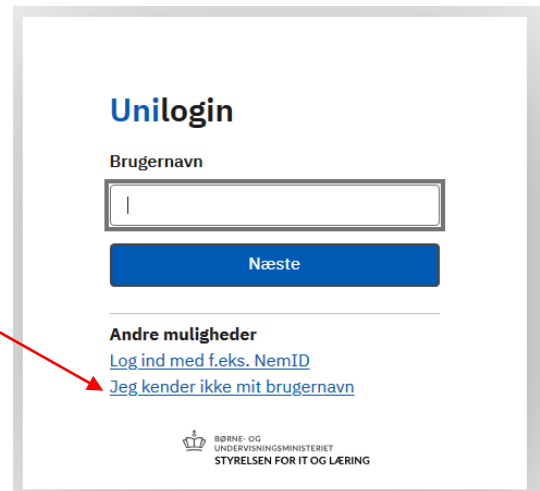
## Astfel obții acces la Uni-Login

Pentru a accesa Uni-Login, trebuie să folosești NemID

1. Deschide internetul și du-te pe pagina "mitunilogin.dk"

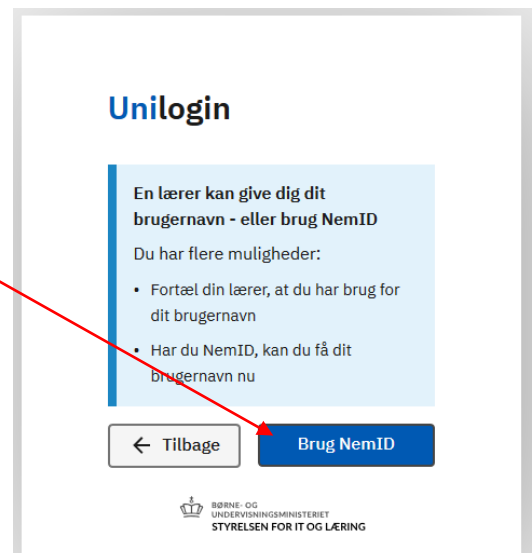


2. Aici vei vedea o căsuță unilogin, în care va trebui să tastezi unilogin-ul tău. În acest ghid scurt presupunem că nu-l cunoști dinainte, de aceea apasă pe 'jeg kender ikke mit brugernavn' ('nu-mi cunosc numele de utilizator').



3. Acum vei primi mesaj că un profesor te poate ajuta. Acest mesaj este îndreptat către elevi. Tu va trebui, în schimb, să folosești NemID.

NemID funcționează și aici în mod obișnuit, deci urmărești instrucțiunile care apar pe ecran.



4. Când NemID a validat că ești cine ești, poți intra și primești numele de utilizator. Acest nume este Uni-Login-ul tău, deci să-l ții minte.

apoi apasă pe 'næste' ('următorul')



5. Acum primești parola. Poți folosi parola, care ți se dă aici. Trebuie doar să o ții minte - apasă pe 'næste' ('următorul') - și ești gata.

6. Dacă vrei să-ți alegi tu parola, apasă pe 'vælg selv en kode' ('alege singur o parolă')



7. Acum poți alege singur o parolă, care îndeplinește criteriile valabile pentru Uni-Login. Când ți-ai ales parola, apasă 'næste' ('următorul').

Aici tastezi parola o ultimă dată (pasul nu e arătat aici).

Unilogin

Skriv en ny adgangskode

.....|

Din adgangskode skal indeholde

- Mindst 8 tegn
- Mindst 1 tal (f.eks. 21)
- Store og små bogstaver (f.eks. Ss)

← Tilbage Næste

BØRNE- OG UNDERVISNINGSMINISTERIET  
STYRELSEN FOR IT OG LÆRING

8. ... și acum ai terminat și ești gata cu noul tău Uni-Login. Să ți-l aduci aminte. Uni-Login-ul tău este personal și dă acces la locul tău de muncă la informații personale sensibile despre copii. Nu lăsa pe alții să folosească Uni-Login-ul tău.

Unilogin

✓

Husk din nye adgangskode, når du logger ind

Næste

BØRNE- OG UNDERVISNINGSMINISTERIET  
STYRELSEN FOR IT OG LÆRING

Dacă ți-ai uitat Uni-Login-ul sau vrei o parolă nouă, folosește aceste instrucțiuni din nou.

VA TREBUI să-ți schimbi parola o dată pe an (o să-ți aminteasca programul Uni-Login de acest fapt).